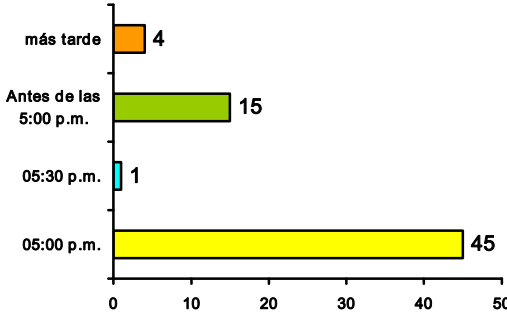
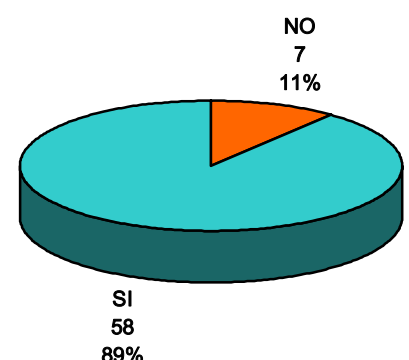
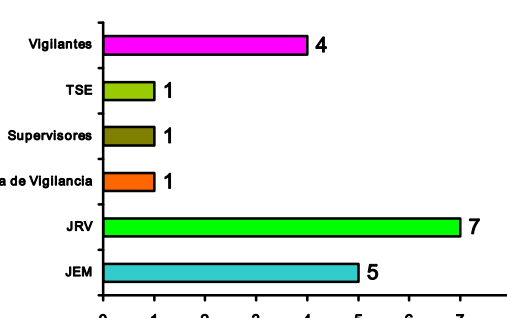
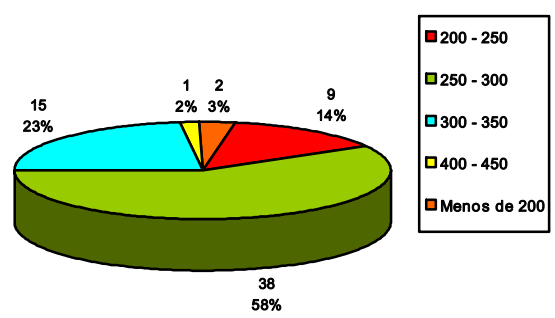
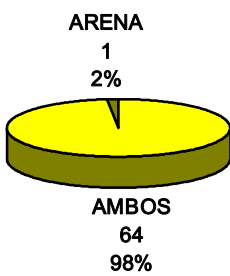
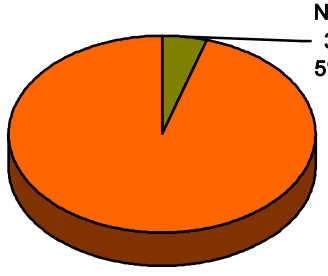
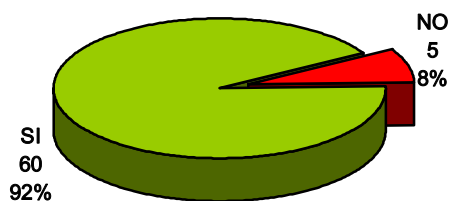


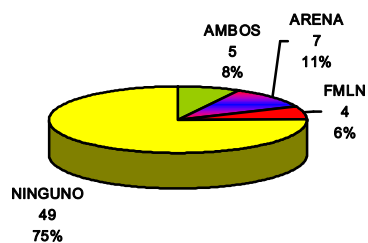
**REPORTE CIERRE Y ESCRUTINIO – GRAFICOS  
(65 CENTROS DE VOTACIÓN)**

<p>1. Hora del cierre del centro de votación</p>  <table border="1"> <thead> <tr> <th>Hora</th> <th>Cantidad</th> </tr> </thead> <tbody> <tr> <td>más tarde</td> <td>4</td> </tr> <tr> <td>Antes de las 5:00 p.m.</td> <td>15</td> </tr> <tr> <td>05:30 p.m.</td> <td>1</td> </tr> <tr> <td>05:00 p.m.</td> <td>45</td> </tr> </tbody> </table>	Hora	Cantidad	más tarde	4	Antes de las 5:00 p.m.	15	05:30 p.m.	1	05:00 p.m.	45	<p>2. ¿Se permitió votar a las personas que estaban dentro al momento del cierre?</p>  <table border="1"> <thead> <tr> <th>Respuesta</th> <th>Cantidad</th> <th>Porcentaje</th> </tr> </thead> <tbody> <tr> <td>SI</td> <td>58</td> <td>89%</td> </tr> <tr> <td>NO</td> <td>7</td> <td>11%</td> </tr> </tbody> </table>	Respuesta	Cantidad	Porcentaje	SI	58	89%	NO	7	11%													
Hora	Cantidad																																
más tarde	4																																
Antes de las 5:00 p.m.	15																																
05:30 p.m.	1																																
05:00 p.m.	45																																
Respuesta	Cantidad	Porcentaje																															
SI	58	89%																															
NO	7	11%																															
<p>3. Si la respuesta es NO, ¿Quién lo decidió?</p>  <table border="1"> <thead> <tr> <th>Quién lo decidió</th> <th>Cantidad</th> </tr> </thead> <tbody> <tr> <td>Vigilantes</td> <td>4</td> </tr> <tr> <td>TSE</td> <td>1</td> </tr> <tr> <td>Supervisores</td> <td>1</td> </tr> <tr> <td>Junta de Vigilancia</td> <td>1</td> </tr> <tr> <td>JRV</td> <td>7</td> </tr> <tr> <td>JEM</td> <td>5</td> </tr> </tbody> </table>	Quién lo decidió	Cantidad	Vigilantes	4	TSE	1	Supervisores	1	Junta de Vigilancia	1	JRV	7	JEM	5	<p>4. ¿Cuántas personas votaron en promedio por urna?</p>  <table border="1"> <thead> <tr> <th>Rango</th> <th>Cantidad</th> <th>Porcentaje</th> </tr> </thead> <tbody> <tr> <td>200 - 250</td> <td>9</td> <td>14%</td> </tr> <tr> <td>250 - 300</td> <td>38</td> <td>58%</td> </tr> <tr> <td>300 - 350</td> <td>15</td> <td>23%</td> </tr> <tr> <td>400 - 450</td> <td>1</td> <td>2%</td> </tr> <tr> <td>Menos de 200</td> <td>2</td> <td>3%</td> </tr> </tbody> </table>	Rango	Cantidad	Porcentaje	200 - 250	9	14%	250 - 300	38	58%	300 - 350	15	23%	400 - 450	1	2%	Menos de 200	2	3%
Quién lo decidió	Cantidad																																
Vigilantes	4																																
TSE	1																																
Supervisores	1																																
Junta de Vigilancia	1																																
JRV	7																																
JEM	5																																
Rango	Cantidad	Porcentaje																															
200 - 250	9	14%																															
250 - 300	38	58%																															
300 - 350	15	23%																															
400 - 450	1	2%																															
Menos de 200	2	3%																															
<p>5. Vigilantes presentes en el escrutinio</p>  <table border="1"> <thead> <tr> <th>Categoría</th> <th>Cantidad</th> <th>Porcentaje</th> </tr> </thead> <tbody> <tr> <td>ARENA</td> <td>1</td> <td>2%</td> </tr> <tr> <td>AMBOS</td> <td>64</td> <td>98%</td> </tr> </tbody> </table>	Categoría	Cantidad	Porcentaje	ARENA	1	2%	AMBOS	64	98%	<p>6. ¿Permanecen completas las JRV del centro de votación?</p>  <table border="1"> <thead> <tr> <th>Respuesta</th> <th>Cantidad</th> <th>Porcentaje</th> </tr> </thead> <tbody> <tr> <td>SI</td> <td>62</td> <td>95%</td> </tr> <tr> <td>NO</td> <td>3</td> <td>5%</td> </tr> </tbody> </table>	Respuesta	Cantidad	Porcentaje	SI	62	95%	NO	3	5%														
Categoría	Cantidad	Porcentaje																															
ARENA	1	2%																															
AMBOS	64	98%																															
Respuesta	Cantidad	Porcentaje																															
SI	62	95%																															
NO	3	5%																															

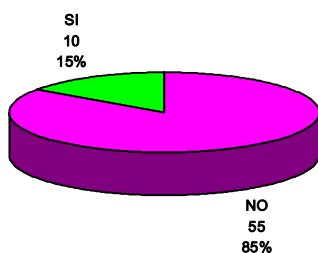
7. ¿Coincidió el número de personas que votaron con las papeletas?



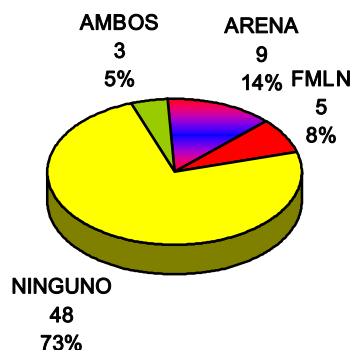
8. ¿Hubo violencia generada por partidos políticos?



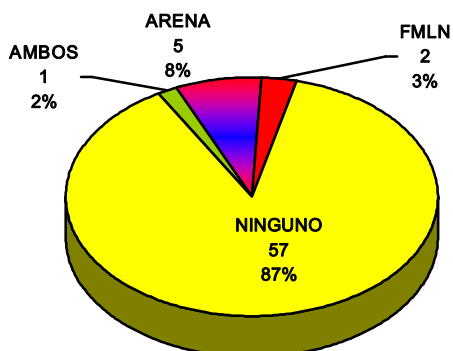
9. ¿Hubo abuso de autoridad por parte de la JEM?



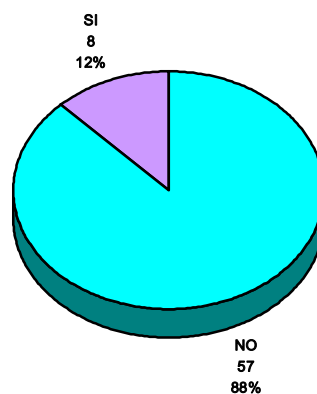
10. ¿Hubo abuso de autoridad por Supervisores/as?



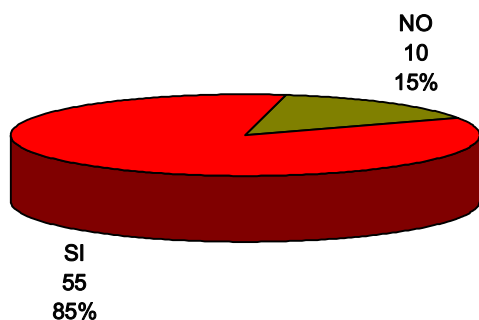
11. ¿Hubo abuso de autoridad por parte de Jefes/as de centro?



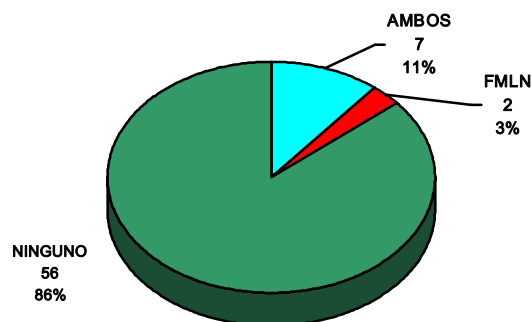
12. ¿Hubo personas ajenas al escrutinio?



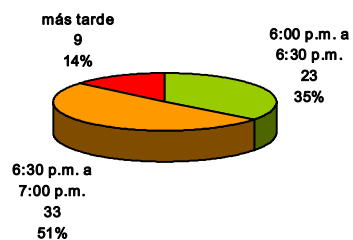
13. ¿Las JRV llenaron adecuadamente las actas?



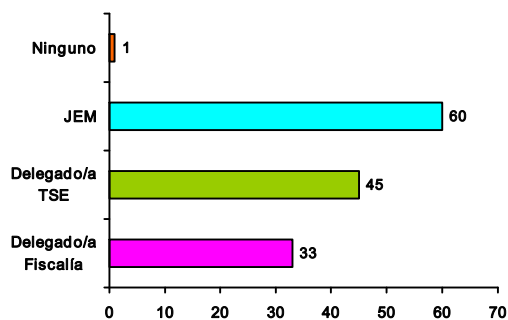
14. Vigilantes que no recibieron copia de actas



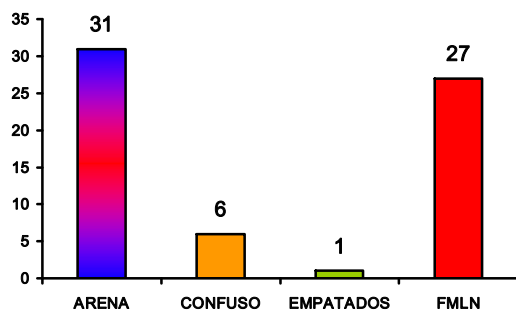
15. Hora en que finalizó el escrutinio



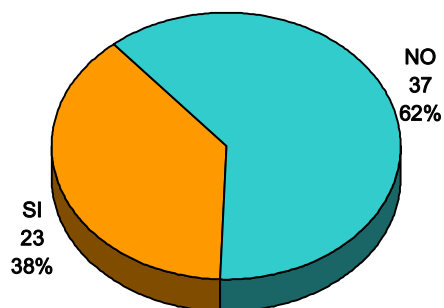
16. Las JRV entregaron las actas a las autoridades correspondientes



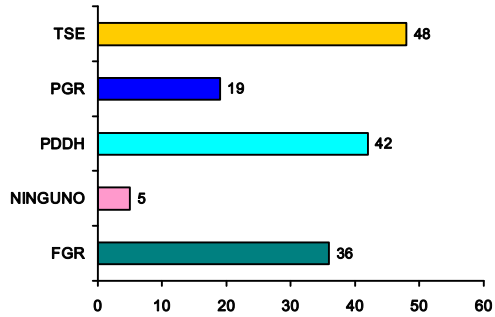
17. Partido ganador en ese centro de votación



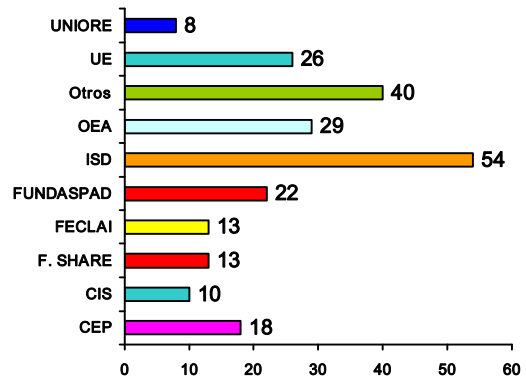
18. Se utilizó "voto por aproximación"?



### 19. Presencia de instituciones del Estado



### 20. Presencia de Observación electoral



### 21. Dificultades para la observación

